

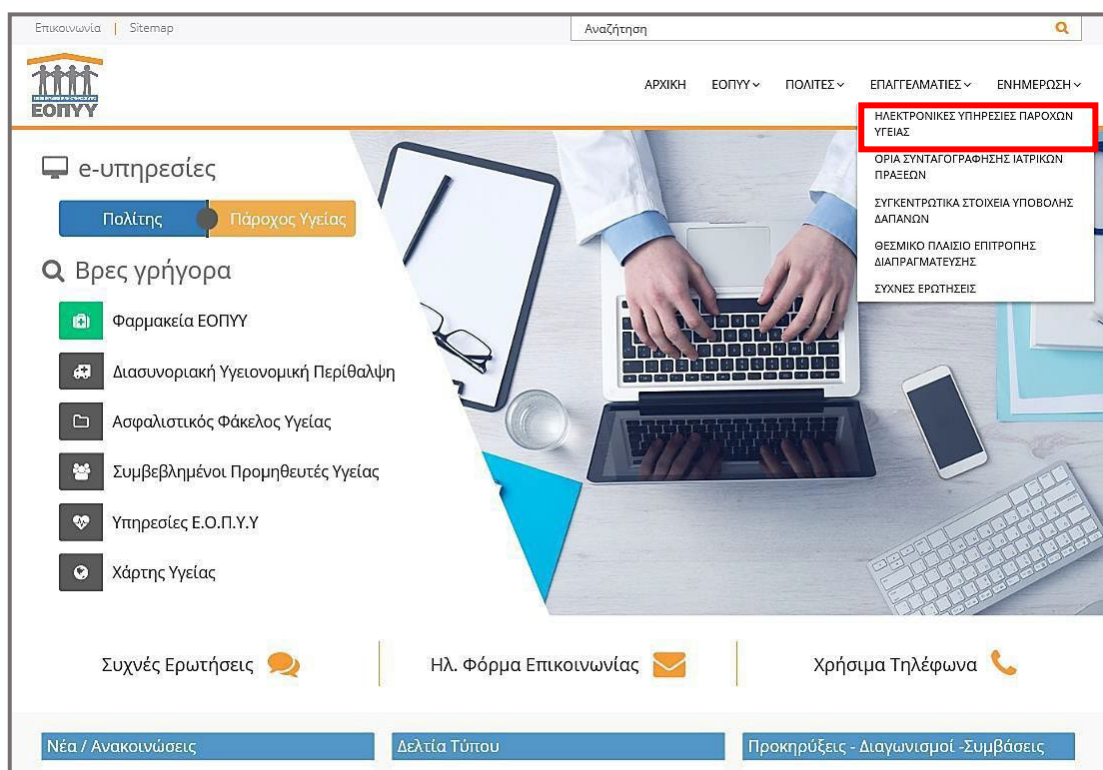
# Οδηγίες συνταγογράφησης αισθητήρων γλυκόζης FreeStyle Libre 2



Αύγουστος 2023

Για τη συνταγογράφηση αισθητήρων γλυκόζης FreeStyle Libre 2, εισέρχεται στην ιστοσελίδα του ΕΟΠΥΥ [www.eopyy.gov.gr](http://www.eopyy.gov.gr) και ακολουθείτε την παρακάτω διαδρομή:

**Επαγγελματίες → Ηλεκτρονικές Υπηρεσίες Παροχών Υγείας → Ιατρικές Υπηρεσίες → Γνωματεύσεις Παροχών ΕΚΠΥ**



Στη συνέχεια οδηγήστε στη σελίδα **«Συνταγογράφηση Παροχών ΕΚΠΥ»\***. Στην παρακάτω οθόνη συμπληρώνετε τον **«Κωδικό Χρήστη»** και το **«Συνθηματικό»** με τα οποία πιστοποιηθήκατε στην εφαρμογή (Εγγραφή Ιατρών για Παροχές ΕΚΠΥ) και επιλέγετε **«Είσοδος»**.

\*Για οδηγίες σχετικά με την εγγραφή ιατρών στη συνταγογράφηση παροχών ΕΚΠΥ κάνετε κλικ στο ακόλουθο link: [Εγγραφή στη συνταγογράφηση παροχών ΕΚΠΥ](#)

Αμέσως μετά μεταβαίνετε αυτόματα στην παρακάτω οθόνη που είναι η αρχική οθόνη της εφαρμογής Συνταγογράφησης Παροχών ΕΚΠΥ.

**ΕΟΠΥΥ**

## Συνταγογράφηση Παροχών ΕΚΠΥ

**Οδηγίες Χρήσης**

Καλωσορίσατε στην Ηλεκτρονική υπηρεσία Συνταγογράφησης Παροχών ΕΚΠΥ.

Από 03/09/2018 τίθεται σε παραγωγική λειτουργία η αποστολή αιτημάτων Γνωματεύσεων ΕΚΠΥ προς Α.Υ.Σ.. Στο εξής, όλα τα αιτήματα θα κατευθύνονται και θα εξυπηρετούνται, βάση μοναδικού Αριθμού Ηλεκτρονικής Γνωμάτευσης, μέσω της ηλεκτρονικής υπηρεσίας **Αίτημα Ηλεκτρονικής Γνωμάτευσης προς Α.Υ.Σ.**

**Οι Ιατροί συνδέονται με τους ίδιους κωδικούς πρόσβασης που έχουν και για την έκδοση γνωματεύσεων ΕΚΠΥ.** Διαβάστε όλη την [Ανακοίνωση](#) και τις σχετικές [οδηγίες](#).

Από 23/08/2018 προστέθηκε νέα κατηγορία "Επιθέματα για Έλκη Βλεννογόνων – Ακτινοδερματίτιδα (μέσω Α.Υ.Σ.)".

Με την νέα έκδοση της **Συνταγογράφησης Παροχών ΕΚΠΥ** από 25/7/2018 εφαρμόζονται ποσοτικά όρια κατά την έκδοση Γνωματεύσεων Επιθεμάτων, Οστομικών και Καθετήρων.

Υποστηρίζεται η έκδοση ηλεκτρονικών Γνωματεύσεων:

- Οπτικών
- Αναπνευστικών
- Ορθοπαδικών
- Ακουστικών
- Επιθεμάτων Κατακλίσεων
- Καθετήρων
- Οστομικών Υλικών
- Διαφόρων Αναλωσίμων Ειδών
- Αναλώσιμου Υγειονομικού Υλικού
- Σκευασμάτων Ειδικής Διατροφής
- Διαβητολογικού Υλικού - Οδηγία:

**Α.Υ.Σ.**

- Αίτημα Προς Α.Υ.Σ.
- Διαχείριση Χρηστών**
- Δημιουργία Χρήστη
- Πληροφορίες Χρηστών
- Ακύρωση Χρήστη
- Στοιχεία Επικοινωνίας
- Τρέχων Χρήστης**
- Αλλαγή Συνθηματικού
- Αποσύνδεση

Επιλέγοντας «**Διαχείριση**» στα αριστερά της οθόνης, ανοίγει η επόμενη οθόνη με τίτλο «**Γενικά Στοιχεία**», για την έναρξη της συνταγογράφησης.

**Γενικά Στοιχεία**

**Κατηγορία Γνωμάτευσης**

Κατηγορία Παροχής\*:

**Στοιχεία Έλληνα Ασφαλισμένου**

A.M.K.A. Εξεταζόμενου:

**Στοιχεία Πολίτη ΕΕ**

Χώρα Ασφάλισης:  ?

**Πολίτης ΕΕ -εκτός Ελλάδας- με Βιβλιάριο :**

A.M.K.A. Ευρωπαίου Εξεταζόμενου:

**Πολίτης ΕΕ -εκτός Ελλάδας- με Κάρτα :**

Ασφαλ. Φορέας Εξωτερικού:  ?

A.M.A. Φορέα ΕΕ:

Επίθετο Εξεταζόμενου:  Όνομα Εξεταζόμενου:

Τύπος Φορέα Εξωτερικού:

Λογικός Αρ. Κάρτας:  Ημερομηνία λήξης ΕΚΑΑ:

Ημερομηνία Έναρξης ΠΠΑ:  Ημερομηνία λήξης ΠΠΑ:

Οδός\*:  Αριθμός\*:  Τ.Κ.\*:

Πόλη\*:  Κινητό Τηλέφωνο\*:  Email:

Ημ/νία Γέννησης:

Στην οθόνη αυτή, στο πεδίο «Κατηγορία Παροχής» επιλέγετε το «**Διαβητολογικό Υλικό με Ετήσιο Πλαφόν (σε μία γνωμάτευση)**»:

Συνταγογράφηση Παροχών ΕΚΠΥ

Αίτημα Έγκρισης Ηλεκτρονικής Γνωμάτευσης ΕΚΠΥ

Γενικά Στοιχεία

**Κατηγορία Γνωμάτευσης**

Κατηγορία Παροχής:\*

- Αναλώσιμα Αντλίας Ινσουλίνης
- Αναλώσιμο Υγειονομικό Υλικό
- Αναπνευστικά
- Αναπνευστικά - Ενοίκιο - Παροχή Οξυγόνου
- Διαβητολογικό Υλικό με Ετήσιο Πλαφόν (σε μία γνωμάτευση)**
- Διαβητολογικό Υλικό (σε τρεις 2/μηνες γνωμάτευσεις)
- Διάφορα
- Επιθέματα Μερικού Πάχους

Στοιχεία Έλληνα Ασφαλισμένου

Α.Μ.Κ.Α. Εξεταζόμενου:

Στοιχεία Πολίτη ΕΕ

Χώρα Ασφάλισης:

Πολίτης ΕΕ -εκτός Ελλάδας

Στη συνέχεια, συμπληρώνετε όλα τα στοιχεία του ασθενούς, όπως γίνεται και με τη συνταγογράφηση αντίστοιχων υλικών.

Πιο συγκεκριμένα, στα «**Στοιχεία Έλληνα Ασφαλισμένου**» συμπληρώνετε **υποχρεωτικά** τα πεδία με αστεράκι (\*). Ιδιαίτερη προσοχή χρειάζεται κατά τη συμπλήρωση του «**Α.Μ.Κ.Α. Εξεταζόμενου**» καθώς και του «**Κινητού Τηλεφώνου**». ΣΤΙΣ περιπτώσεις που απαιτείται, συμπληρώνετε και τα Στοιχεία Πολίτη Ε.Ε.:

**Στοιχεία Έλληνα Ασφαλισμένου**

A.Μ.Κ.Α. Εξεταζόμενου:

**Στοιχεία Πολίτη ΕΕ**

Χώρα Ασφάλισης:  ?

**Πολίτης ΕΕ -εκτός Ελλάδας- με Βιβλιόριο :**

A.Μ.Κ.Α. Ευρωπαίου Εξεταζόμενου:

**Πολίτης ΕΕ -εκτός Ελλάδας- με Κάρτα :**

Ασφαλ. Φορέας Εξωτερικού:  ?

A.Μ.Α. Φορέα ΕΕ:

Επίθετο Εξεταζόμενου:  Όνομα Εξεταζόμενου:

Τύπος Φορέα Εξωτερικού:

Λογικός Αρ. Κάρτας:  Ημερομηνία Λήξης ΕΚΑΑ:

Ημερομηνία Έναρξης ΠΠΑ:  Ημερομηνία Λήξης ΠΠΑ:

Οδός\*:  Αριθμός\*:  Τ.Κ.\*:

Πόλη\*:  **Κινητό Τηλέφωνο\***:  Email:

Ημ/νία Γέννησης:

Στην ενότητα «Γενικά Στοιχεία Γνωμάτευσης» στην ίδια οθόνη, στο πεδίο «Κωδικός Διάγνωσης» επιλέγετε τον κωδικό **E10**, που αντιστοιχεί στον «Ινσουλινοεξαρτώμενο σακχαρώδη διαβήτη»:

Γενικά Στοιχεία Γνωμάτευσης	
Κωδικός Διάγνωσης:*	E10 ? Ινσουλινοεξαρτώμενος σακχαρώδης διαβήτης
Διάγνωση Μηδενικής Συμμετοχής/Χρόνια Πάθηση	
Διάγνωση προς ΑΥΣ:	?
Ημ/νία Γνωμάτευσης*:	18/04/2019
Διάρκεια Γνωμάτευσης*:	1 Μήνας
Διάρκεια Θεραπείας*:	

Εν συνεχεία, για τη συνταγογράφηση των αισθητήρων FreeStyle Libre 2 σε άτομα με Σακχαρώδη Διαβήτη Τύπου 1, στο πεδίο «Διάγνωση Μηδενικής Συμμετοχής / Χρόνια Πάθηση» επιλέγετε τον κωδικό **E10.01**, που αντιστοιχεί στον «Ινσουλινοεξαρτώμενο Σακχαρώδη Διαβήτη – ΤΥΠΟΥ 1»:

Γενικά Στοιχεία Γνωμάτευσης	
Κωδικός Διάγνωσης:*	E10 ? Ινσουλινοεξαρτώμενος σακχαρώδης διαβήτης
Διάγνωση Μηδενικής Συμμετοχής/Χρόνια Πάθηση	E10.01 ΙΝΣΟΥΛΙΝΟΕΞΑΡΤΩΜΕΝΟΣ ΣΑΚΧΑΡΩΔΗΣ ΔΙΑΒΗΤΗΣ - ΤΥΠΟΥ 1

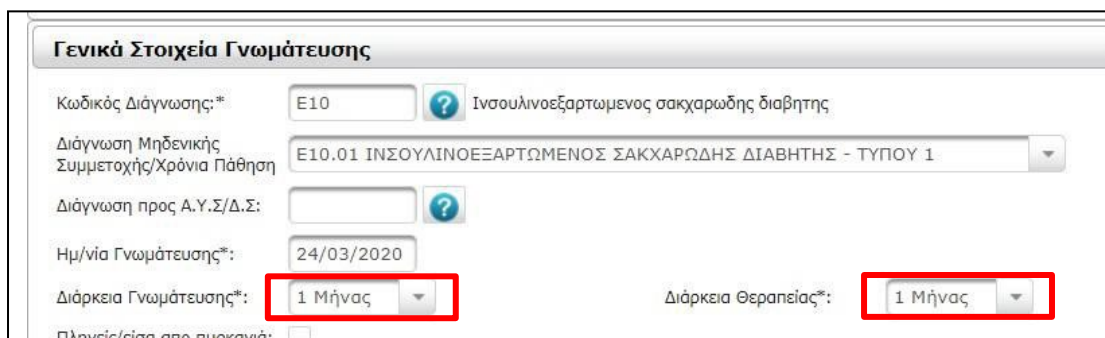
Για τη συνταγογράφηση των αισθητήρων FreeStyle Libre 2 σε άτομα με Αντλία Ινσουλίνης, στο πεδίο «Διάγνωση Μηδενικής Συμμετοχής / Χρόνια Πάθηση» επιλέγετε τον κωδικό **E10.02**, που αντιστοιχεί στον «Ινσουλινοεξαρτώμενο Σακχαρώδη Διαβήτη – ΜΕ ΑΝΤΛΙΑ ΙΝΣΟΥΛΙΝΗΣ»:

Γενικά Στοιχεία Γνωμάτευσης	
Κωδικός Διάγνωσης:*	E10 ? Ινσουλινοεξαρτώμενος σακχαρώδης διαβήτης
Διάγνωση Μηδενικής Συμμετοχής/Χρόνια Πάθηση	E10.02 ΙΝΣΟΥΛΙΝΟΕΞΑΡΤΩΜΕΝΟΣ ΣΑΚΧΑΡΩΔΗΣ ΔΙΑΒΗΤΗΣ - ΜΕ ΑΝΤΛΙΑ ΙΝΣΟΥΛΙΝΗΣ


Για τη συνταγογράφηση των αισθητήρων FreeStyle Libre 2 σε γυναίκες με διαβήτη κύησης, στο πεδίο «Κωδικός Διάγνωσης» επιλέγετε τον **O24** που αντιστοιχεί στον Σακχαρώδη Διαβήτη στην κύηση και αφήνετε κενό το πεδίο «Διάγνωση Μηδενικής Συμμετοχής / Χρόνια Πάθηση», ως εξής:

Γενικά Στοιχεία Γνωμάτευσης	
Κωδικός Διάγνωσης:*	O24 ? Σακχαρώδης διαβήτης στην κύηση
Διάγνωση Μηδενικής Συμμετοχής/Χρόνια Πάθηση	


Στα πεδία «**Διάρκεια Γνωμάτευσης**» και «**Διάρκεια Θεραπείας**» είναι προεπιλεγμένος ο 1 μήνας και δεν μπορεί να αλλαχθεί.



**Γενικά Στοιχεία Γνωμάτευσης**

Κωδικός Διάγνωσης\*: E10  Ινσουλινοεξαρτώμενος σακχαρώδης διαβήτης

Διάγνωση Μηδενικής Συμμετοχής/Χρόνια Πάθηση: E10.01 ΙΝΣΟΥΛΙΝΟΕΞΑΡΤΩΜΕΝΟΣ ΣΑΚΧΑΡΩΔΗΣ ΔΙΑΒΗΤΗΣ - ΤΥΠΟΥ 1

Διάγνωση προς Α.Υ.Σ/Δ.Σ.: 

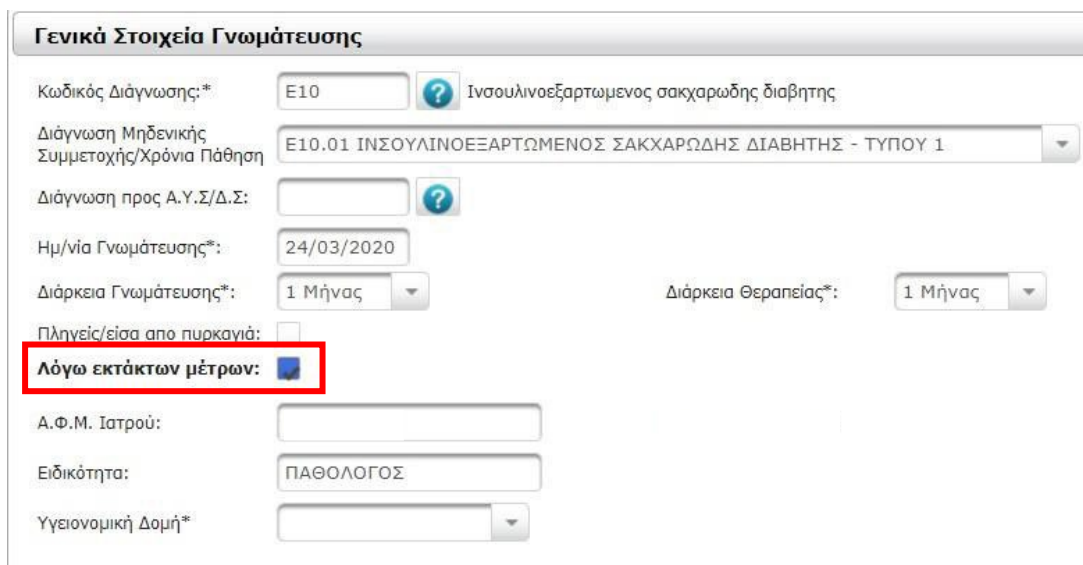
Ημ/νία Γνωμάτευσης\*: 24/03/2020

Διάρκεια Γνωμάτευσης\*: 1 Μήνας


Διάρκεια Θεραπείας\*: 1 Μήνας

Πληνείς/είσα απο πυρκαγιά:


Στην ίδια ενότητα «**Γενικά Στοιχεία Γνωμάτευσης**», έχει προστεθεί ένα πεδίο που ονομάζεται «**Λόγω εκτάκτων μέτρων**» και το κουτάκι δίπλα του είναι τσεκαρισμένο από προεπιλογή. Αυτό το πεδίο δεν υπήρχε το προηγούμενο διάστημα, αλλά προστέθηκε από τις 23/03/2020 για να ενεργοποιήσει τη δυνατότητα άυλης συνταγογράφησης για τα αναλώσιμα του Ε.Κ.Π.Υ., σύμφωνα με τα όσα ορίζει η Πράξη Νομοθετικού Περιεχομένου που δημοσιεύθηκε στις 20/03/2020 (ΦΕΚ Α' 68, άρθρο 53):



**Γενικά Στοιχεία Γνωμάτευσης**

Κωδικός Διάγνωσης\*: E10  Ινσουλινοεξαρτώμενος σακχαρώδης διαβήτης

Διάγνωση Μηδενικής Συμμετοχής/Χρόνια Πάθηση: E10.01 ΙΝΣΟΥΛΙΝΟΕΞΑΡΤΩΜΕΝΟΣ ΣΑΚΧΑΡΩΔΗΣ ΔΙΑΒΗΤΗΣ - ΤΥΠΟΥ 1

Διάγνωση προς Α.Υ.Σ/Δ.Σ.: 

Ημ/νία Γνωμάτευσης\*: 24/03/2020

Διάρκεια Γνωμάτευσης\*: 1 Μήνας

Διάρκεια Θεραπείας\*: 1 Μήνας

Πληνείς/είσα απο πυρκαγιά:

**Λόγω εκτάκτων μέτρων:**

Α.Φ.Μ. Ιατρού:

Ειδικότητα: ΠΑΘΟΛΟΓΟΣ

Υγειονομική Δομή\*:

Αυτό το κουτάκι μπορείτε να το από-επιλέξετε, αλλά εάν το κάνετε το σύστημα δεν θα σας επιτρέψει να ολοκληρώσετε τη συνταγογράφηση. Συνεπώς, είναι υποχρεωτικό να παραμείνει τσεκαρισμένο.

Στη συνέχεια, συμπληρώνετε, επιλέγοντας από τη λίστα, το πεδίο «Υγειονομική Δομή» και επιλέγετε το κουμπί «ΕΠΟΜΕΝΟ» κάτω δεξιά στην οθόνη, για να συνεχίσετε.

Γενικά Στοιχεία Γνωμάτευσης

Κωδικός Διάγνωσης\*: E10 ? Ινσουλινοεξαρτημένος σακχαρώδης διαβήτης

Διάγνωση Μηδενικής Συμμετοχής/Χρόνια Πάθηση: ΟΞΕΑΡΤΩΜΕΝΟΣ ΣΑΚΧΑΡ

Διάγνωση προς Α.Υ.Σ/Δ.Σ: ?

Ημ/νία Γνωμάτευσης\*: 24/03/2020

Διάρκεια Γνωμάτευσης\*: ? Διάρκεια Θεραπείας\*: 1 Μήνας

Πληγείς/είσα από πυρκαγιά: ?

Λόγο εκτάκτων μέτρων: ?

Α.Φ.Μ. Ιατρού: ?

Ειδικότητα: ?

Υγειονομική Δομή\* ?

→ Επόμενο

Μεταβαίνοντας στη 2η σελίδα (Αναλυτικά στοιχεία) όταν στο πάνω μέρος εμφανίζεται λίστα με είδη θεραπείας την αγνοείτε (δεν τσεκάρετε κάτι) και προχωράτε κατευθείαν στο πεδίο «Κωδικός Παροχής» για την εισαγωγή του κωδικού **41960**.

Γενικά Στοιχεία Αναλυτικά Στοιχεία

Αναλυτικά Στοιχεία Γνωμάτευσης

Αγωγή με δισκία

Αγωγή με δόση

Θεραπεία με ινσουλίνη

Άλλη Ενέσιμη Αγωγή

Διάγνωση Μηδενικής Συμμετοχής/Χρόνια Πάθηση: ?

Κωδικός Παροχής\*: ?

Ποσότητα Μηνός\*: ?

Σχόλια: ?

Εισαγωγή Μεταβολή Διαγραφή Ακύρωση

A/A	Παροχή	Ποσ.	%	Κωδ. Διάγνωσης	Κατηγορία Παροχής
-----	--------	------	---	----------------	-------------------

Στο πεδίο «Κωδικός Παροχής» εισάγετε τον κωδικό **41960** που αντιστοιχεί στο «Σύστημα παρακολούθησης γλυκόζης με τεχνολογία FLASH/ αισθητήρας μέτρησης/καταγραφής γλυκόζης» και στη συνέχεια επιλέγετε το κουμπί με το «**σύμβολο του ερωτηματικού**» για να ολοκληρωθεί η εισαγωγή:

ΕΘΠΥ

### Συνταγογράφηση Παροχών ΕΚΠΥ

Γενικά Στοιχεία Αναλυτικά Στοιχεία

#### Αναλυτικά Στοιχεία Γνωμάτευσης

Διάγνωση Μηδενικής Συμμετοχής/Χρόνια Πάθηση: E10.02 ΙΝΣΟΥΛΙΝΟΕΞΑΡΤΩΜΕΝΟΣ ΣΑΚΧΑΡΩΔΗΣ ΔΙΑΒΗΤΗΣ - ΜΕ ΑΝΤΛΙΑ ΙΝΣΟΥΛΙΝΗΣ

Κωδικός Παροχής:\*  ?

Ποσότητα Μηνός:\*

Σχόλια:

Εισαγωγή Μεταβολή Διαγραφή Ακύρωση

A/A	Παροχή	Ποσ.	%	Κωδ. Διάγνωσης	Κατηγορία Παροχής
-----	--------	------	---	----------------	-------------------

← Προηγούμενο

Αφού ολοκληρωθεί η εισαγωγή του κωδικού παροχής προχωράτε στην εισαγωγή της ποσότητας αισθητήρων

ΕΘΠΥ

### Συνταγογράφηση Παροχών ΕΚΠΥ

Γενικά Στοιχεία Αναλυτικά Στοιχεία

#### Αναλυτικά Στοιχεία Γνωμάτευσης

Διάγνωση Μηδενικής Συμμετοχής/Χρόνια Πάθηση: E10.01 ΙΝΣΟΥΛΙΝΟΕΞΑΡΤΩΜΕΝΟΣ ΣΑΚΧΑΡΩΔΗΣ ΔΙΑΒΗΤΗΣ - ΤΥΠΟΥ 1

Κωδικός Παροχής:\* 41960 ? Σύστημα παρακολούθησης γλυκόζης με τεχνολογία FLASH/Αισθητήρας μέτρησης/καταγραφής γλυκόζης

Ποσότητα Μηνός:\*

Σχόλια: Τα αναλώσιμα FreeStyleLibre χορηγούνται σε ποσότητες έως 26 τεμάχια το έτος.

Μπορείτε προαιρετικά να προσθέσετε σχόλια στο αντίστοιχο πεδίο.



Εισάγετε την ποσότητα των αισθητήρων στο πεδίο «**Ποσότητα Μηνός**», είτε χρησιμοποιώντας τα βελάκια είτε με απευθείας καταχώρηση του αριθμού αισθητήρων στο πεδίο. Στο πεδίο αυτό μπορείτε να επιλέξετε από **2 έως 7 αισθητήρες\***, (παρέχονται ξεχωριστές οδηγίες για την ποσότητα των αισθητήρων που δύναται να συνταγογραφηθεί κάθε φορά):

Κωδικός Παροχής:\* 41960 ? Σύστημα παρακολούθησης γλυκόζης με τεχνολογία FLASH/Αισθητήρας μέτρησης/καταγραφής γλυκόζης

Ποσότητα Μηνός:\* 7

Στη συνέχεια, επιλέγοντας το κουμπί «**Εισαγωγή**» το υλικό καταχωρείται στη γνωμάτευση και εμφανίζεται στην οθόνη, όπως φαίνεται στην παρακάτω εικόνα:

Εισαγωγή Μεταβολή Διαγραφή Ακύρωση

A/A	Παροχή	Ποσ.	%	Κωδ. Διάγνωσης	Κατηγορία Παροχής
1	Σύστημα παρακολούθησης γλυκόζης με τεχνολογία FLASH/ Αισθητήρας μέτρησης/καταγραφής γλυκόζης	7	0	Ινσουλινεξαρτωμενος σακχαρωδης διαβητης	Διαβητολογικό Υλικό με Ετήσιο Πλαφόν (σε μία γνωμάτευση)

← Προηγούμενο

\*αν υπάρχει υπόλοιπο ενός αισθητήρα από το πλαφόν των 26 αισθητήρων, τότε μόνο θα εμφανίζεται η επιλογή για συνταγογράφηση ενός μόνο αισθητήρα

Για να καταχωρηθεί η γνωμάτευση και να αποθηκευτεί στο σύστημα, επιλέγετε το **εικονίδιο με τη δισκέτα** επάνω αριστερά στο μενού με τα εργαλεία :

Αίτημα Έγκρισης Ηλεκτρονικής Γνωμάτευσης ΕΚΠΥ

Γενικά Στοιχεία Αναλυτικά Στοιχεία

**Αναλυτικά Στοιχεία Γνωμάτευσης**

Διάγνωση Μηθενικής Συμμετοχής/Χρόνια Πάθηση Ε10.01 ΙΝΣΟΥΛΙΝΟΞΑΡΤΩΜΕΝΟΣ ΣΑΚΧΑΡΩΔΗΣ ΔΙΑΒΗΤΗΣ - ΤΥΠΟΥ 1

Κωδικός Παροχής:\*

Ποσότητα Μηνός:\*

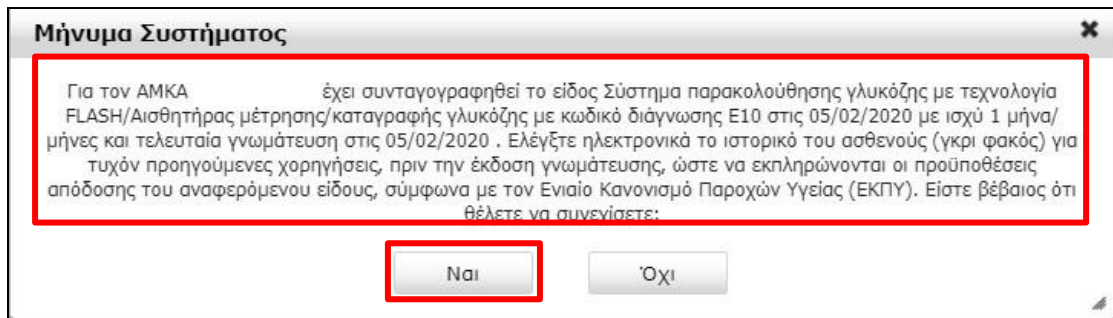
Σχόλια:

Εισαγωγή Μεταβολή Διαγραφή Ακύρωση

A/A	Παροχή	Ποσ.	%	Κωδ. Διάγνωσης	Κατηγορία Παροχής
1	Σύστημα παρακολούθησης γλυκόζης με τεχνολογία FLASH/ Αισθητήρας μέτρησης/καταγραφής γλυκόζης	7	0	Ινσουλινεξαρτωμενος σακχαρωδης διαβητης	Διαβητολογικό Υλικό με Ετήσιο Πλαφόν (σε μία γνωμάτευση)

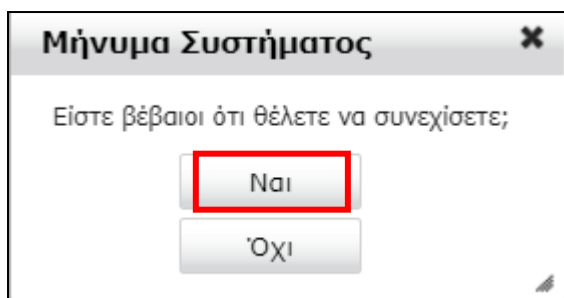
← Προηγούμενο

Όταν πατήσετε το εικονίδιο με τη δισκέτα, εμφανίζεται ένα παράθυρο με την ονομασία «**Μήνυμα Συστήματος**», το οποίο σας πληροφορεί για το συγκεκριμένο ΑΜΚΑ πότε ήταν η τελευταία γνωμάτευση που είχε εκδοθεί για αισθητήρες FreeStyle Libre 2. Εάν έχει περάσει τουλάχιστον 1 μήνας από την τελευταία συνταγογράφηση, το σύστημα σας επιτρέπει να προχωρήσετε στην έκδοση της γνωμάτευσης, ενώ εάν δεν έχει περάσει 1 μήνας από την τελευταία συνταγογράφηση δεν θα σας επιτρέψει να προχωρήσετε. Αφού διαβάσετε το μήνυμα και διαπιστώσετε ότι πληρούνται οι προϋποθέσεις, επιλέγετε το «Ναι», αλλιώς επιλέγετε το «Όχι»:

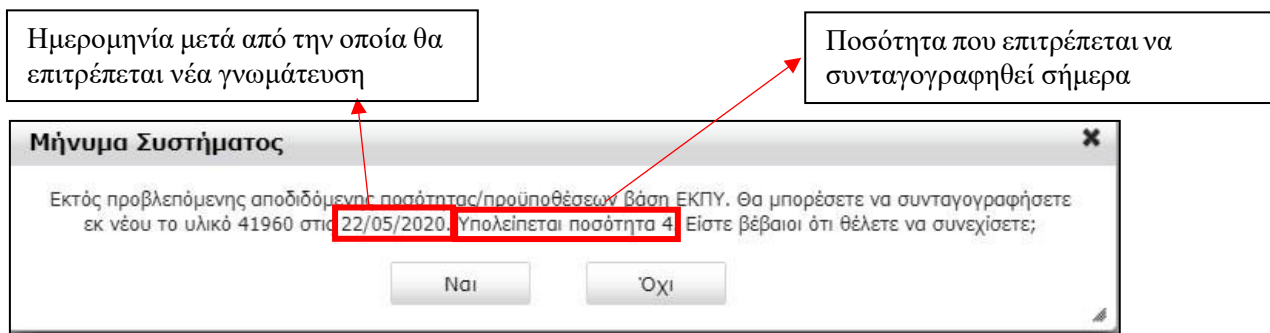


Στη συνέχεια υπάρχουν δύο πιθανές περιπτώσεις:

**1<sup>η</sup> περίπτωση:** Επιλέγοντας το «Ναι», εάν έχετε εισάγει την σωστή ποσότητα αισθητήρων το σύστημα εμφανίζει το ακόλουθο μήνυμα, στο οποίο εάν επιλέξετε και πάλι «Ναι» εκδίδεται η γνωμάτευση και τελειώνει εδώ η διαδικασία.



**2<sup>η</sup> περίπτωση:** Επιλέγοντας «Ναι», εάν έχετε εισάγει μεγαλύτερη ποσότητα αισθητήρων από αυτήν που επιτρέπει το σύστημα να συνταγογραφηθεί (ετήσιο πλαφόν 26 αισθητήρων), εμφανίζεται το ακόλουθο μήνυμα, το οποίο σας πληροφορεί ποια είναι η (μέγιστη) επιτρεπόμενη ποσότητα αισθητήρων που μπορείτε να συνταγογραφήσετε σήμερα στον συγκεκριμένο ασθενή και από πότε θα μπορείτε να εκδώσετε νέα γνωμάτευση. Στο κάτωθι παράδειγμα, επιτρέπεται σήμερα να εκδοθεί γνωμάτευση για 4 αισθητήρες και μετά επιτρέπεται νέα γνωμάτευση από τις 22/5/2020:



Στην περίπτωση αυτή, εάν επιλέξετε «Όχι», το σύστημα θα σας οδηγήσει να γράψετε από την αρχή / να διορθώσετε τη συνταγογραφούμενη ποσότητα των αισθητήρων σε 4.

Εάν, όμως, επιλέξετε «Ναι», θα εμφανιστεί νέο «Μήνυμα Συστήματος», το οποίο θα σας ενημερώνει ότι για την επιπλέον αυτή ποσότητα αισθητήρων απαιτείται έγκριση από το ΑΥΣ. Σε αυτό το σημείο συνιστάται να επιλέγετε «Όχι» για να διακόψετε τη διαδικασία και να ξεκινήσετε από την αρχή, καθώς δεν διεκπεραιώνονται από το ΑΥΣ τα αιτήματα για υπέρβαση του πλαφόν της ετήσια ποσότητας αισθητήρων FreeStyle Libre.

